

HALKGYO

YATIRIMCI SUNUMU

2021 / 1. eyrek

KISACA HALK GYO

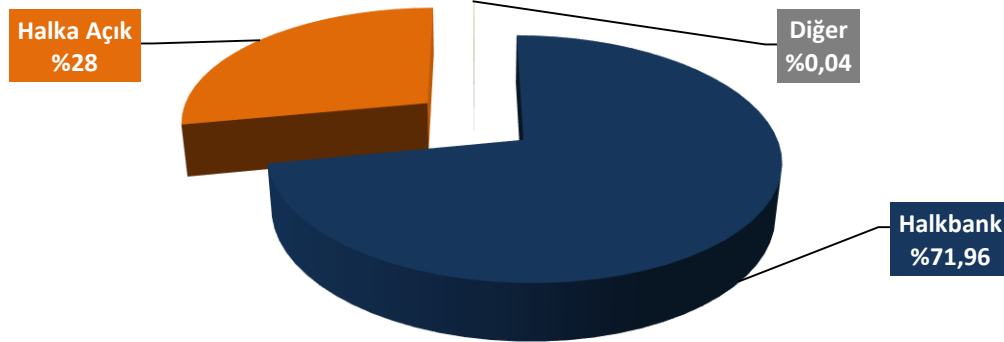
➤ 2010 yılında kurulan Halk Gayrimenkul Yatırım Ortaklığı A.Ş. gayrimenkullere, gayrimenkul projelerine, gayrimenkullere dayalı haklara ve sermaye piyasası araçlarına yatırım yapan bir şirkettir.

➤ Şubat 2013’de halka arz olan Halk GYO “HLGYO” kodu ile Borsa İstanbul’da işlem görmektedir.

31.03.2021 tarihi itibariyle Halk GYO;


❖ **3,5 milyar TL**’yi aşan aktif büyüklüğü, **2,9 milyar TL** öz kaynak büyüklüğü ve **3,1 milyar TL** piyasa değeri ile sektörde önemli bir konuma sahiptir.

➤ Halk GYO’nun **%28**’i halka açık olup, toplam sermayenin **%71,96**’sı Türkiye Halk Bankası A.Ş.’ne aittir.

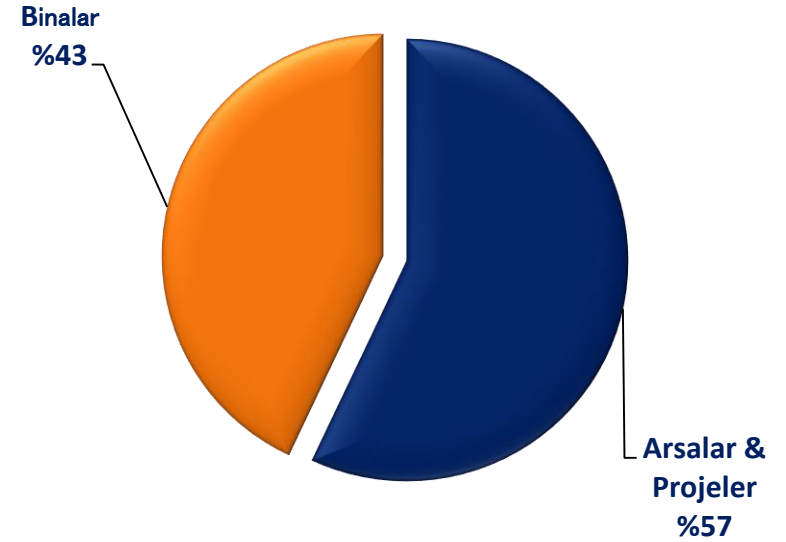


*31.03.2021 tarihi itibarıyla halka açık kısımda Türkiye Halk Bankası A.Ş.’nin 71.434.390 nominal; Halk GYO A.Ş.’nin ise 27.346.399 nominal payı bulunmaktadır. Halka açık paylarla birlikte Türkiye Halk Bankası A.Ş.’nin sermayedeki toplam pay oranı **%79,33** seviyesine yükselmektedir.

GAYRİMENKUL PORTFÖY BÜYÜKLÜĞÜ



GAYRİMENKUL PORTFÖY DAĞILIMI



GAYRİMENKUL PORTFÖYÜ

BÖLGESEL DAĞILIMI



GAYRİMENKUL PORTFÖY TABLOSU

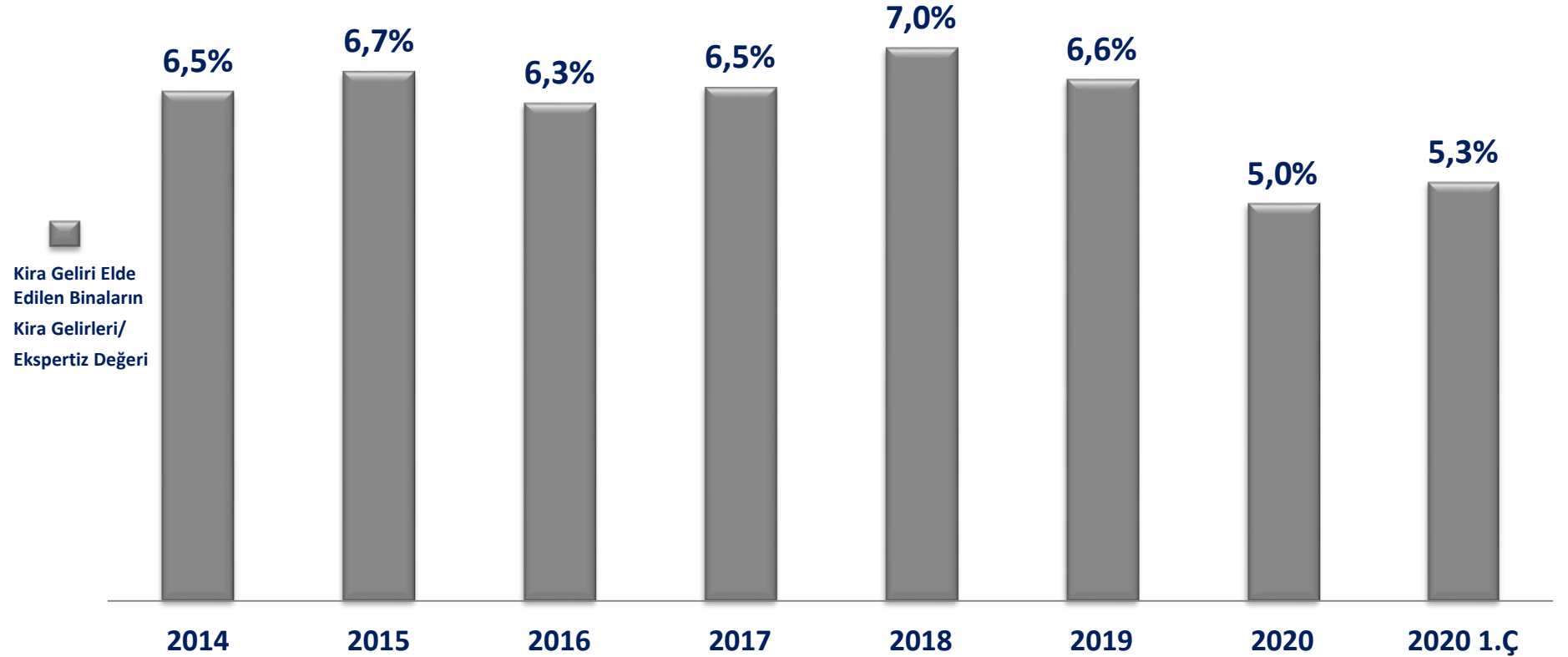
GAYRİMENKULLER		Gerçeğe Uygun Değerler - TL	
ARSALAR & PROJELER	Proje Durum Bilgisi		
İUFM Halk Ofis Kuleleri	İnşaat aşamasında	1.859.179.123	
İzmir Evora	Satış sürecinde	1550.000.000	
Bizimtepe Aydos	Satış ve teslim sürecinde	213.400.000	
Erzurum Şehristan Konutları	Satış ve teslim sürecinde	2850.000	
İstanbul Referans Bakırköy	Satış ve teslim sürecinde	2555.500	
Erzurum Palandöken Arsaları	Arsa	5.000.000	
Erzurum Yakutiye Arsası	Arsa	10.350.000	
İstanbul Salıpazarı Arsası	Otopark -Salıpazarı Otel	9.120.000	
Projeler Toplamı		1.898.454.623	
BİNALAR	Kiracı Bilgisi	Ocak - Mart Kira Geliri -TL	
Halkbank Finans Kule	Halkbank	4.668.000	349.655.000
İstanbul Levent Otel	Tadilat aşamasında	-	286.200.000
Şekerpinar Bankacılık Merkezi	Halkbank	2.232.626	171.000.000
Halk Ofis Şekerpinar	Pazarlama aşamasında	-	103.000.000
İstanbul Salıpazarı Port Bosphorus Oteli	Otel	855.000	100.000.000
İstanbul Karaköy Binası	Pazarlama aşamasında	-	45.000.000
İzmir Konak Binası 1	Halkbank	273.546	38.500.000
İstanbul Beyoğlu Binası	Tadilat aşamasında	-	35.000.000
İstanbul Bakırköy Binası	Halkbank	510.000	31.000.000
İstanbul Caddebostan Binası	Kentsel dönüşüm sürecinde	-	30.651.009
İstanbul Etiler Binası	Halkbank	363.000	26.500.000
İstanbul Beşiktaş Binası	Halkbank	435.000	25.750.000
Ankara Kızılay Binası	Halkbank	465.000	25.000.000
İstanbul Şişli Binası	Halkbank	369.000	22.500.000
İzmir Konak Binası 2	Halkbank, Halk Emeklilik	178.368	21.000.000
Bursa Binası	Halkbank	360.000	19.250.000
İstanbul Fatih Binası	Halkbank	243.000	16.750.000
İstanbul Ataköy Binası	Halkbank	285.000	16.750.000
Kocaeli Binası	Halkbank	300.000	16.000.000
Ankara Başkent Binası	Halkbank / Otel	357.000	15.170.000
Ankara Bahçelievler Binası 1	Halkbank	240.000	13.000.000
İstanbul Nişantaşı Binası*	Halkbank	201.000	12.500.000
Adapazarı Binası	Halkbank	93.097	10.200.000
Ankara Bahçelievler Binası 2	Mağaza	146.196	9.400.000
Binalar Toplamı		12.574.833	1.439.776.009
TOPLAM PORTFÖY		3.338.230.632	

¹ Projenin ihalesinde taahhüt edilen, 1,7 milyar TL'lik proje hasılat beklentisi üzerinden hesaplanmıştır. Portföy toplamına dahil edilmemiş olup, bilgi amaçlı yazılmıştır. -%65 Adi Ortaklık payının %50'si olarak hesaplanmıştır.

² 31.03.2021 itibariyle kalan bağımsız bölümlerin toplam ekspertiz değerlerinin Halk GYO payıdır.

* Nişantaşı Binası 28.12.2020 tarihinde %100 bağlı ortaklığımız Halk Yapı Projeleri Geliştirme A.Ş.'ne satılmıştır.

KİRA GETİRİ ORANLARI



TAMAMLANAN PROJELER

HALKBANK FİNANS KULE



İstanbul Uluslararası Finans Merkezi bölgesi yakınlarında bulunan ve bölgedeki sınırlı ticari nitelikli gayrimenkullerden biri olan 23 katlı A sınıfı ofis binası, 2012 yılında, inşa halindeyken portföye dahil edilmiş ve inşaatının tamamlanmasını müteakip olarak, aynı yıl, Türkiye Halk Bankası A.Ş.'ne kiralanmıştır.

İstanbul Uluslararası Finans Merkezi projesine yakın Batı Ataşehir Bölgesi içinde konumlanması nedeni ile portföyümüze artan oranda değer katan proje, yıllık kira gelirimize de büyük bir oranda katkı sağlamaktadır.

Gayrimenkul Bilgileri

İli	:	İstanbul
İlçesi	:	Ataşehir
Ekspertiz Değeri	:	349,7 milyon TL

TAMAMLANAN PROJELER

REFERANS BAKIRKÖY



Toplam satış hasılatı üzerinden Şirketimiz payı yüzde 50,5 olacak şekilde gelir paylaşımı yöntemi ile ihale edilen ve Bakırköy'deki arsamız üzerinde hayata geçirilen "Referans Bakırköy" ilk konut projemizdir. Kiler Holding iştiraklerinden Biskon Yapı A.Ş. ile birlikte yürüttüğümüz proje, İstanbul'un ayrıcalıklı semtlerinden Bakırköy'de son kalan proje alanlarından birinde yükselmiştir. Üç blok halinde inşa edilen ve 254'ü konut 73'ü ticari ünite olmak üzere toplam 327 bağımsız bölümden oluşan projemiz 2014 yılında tamamlanmıştır.

TAMAMLANAN PROJELER

LEVENT OTEL



Şirketimiz portföyünde bulunan Levent arsası üzerinde 2013 yılında inşasına başlanan ve 2015 yılında tamamlanan otel projemiz, Şirketimizin turizm sektöründeki ilk yatırımdır. Mimarisi ve konumu itibarıyla şehir otelciliğinin en güzel örneklerinden biri olan binamız, Mecidiyeköy-Maslak hattındaki iş oteli ihtiyacını karşılamaktadır.

Çevre dostu bir yapı olması hedeflenen Levent Otel, LEED Gold -Enerji ve Çevre Dostu Tasarım'da Liderlik sertifikası almaya hak kazanmıştır.

Otel binamız, 2015 yılı Temmuz ayında hizmet vermeye başlamıştır.

Gayrimenkul Bilgileri

İli	:	İstanbul
İlçesi	:	Şişli-Levent
Ekspertiz Değeri	:	286,2 milyon TL
<small>-31.03.2021 projenin bağımsız denetim raporunda yazan gerçeğe uygun değeridir.</small>		

TAMAMLANAN PROJELER

ESKİŞEHİR PANORAMA PLUS



Şirketimiz portföyünde, Eskişehir ili Odunpazarı ilçesinde yer alan, toplam 9.811 m2 büyüklüğündeki arsamız üzerinde hayata geçirilen proje; 97 konut ve 5 ticari ünite ile birlikte 102 adet bağımsız bölümden oluşmaktadır.

2013 yılı Kasım ayında inşaat ve satış süreci başlayan proje 2015 yılında tamamlanmış olup, projedeki tüm bağımsız bölümler satılmıştır.

Panorama Plus, USGBC -United States Green Building Council tarafından yürütülen sürdürülebilirlik ile ilgili çalışmalar doğrultusunda, "Eskişehir'in en yüksek puanı ile **LEED Silver** sertifikası" alan ilk projesi olmuştur.

TAMAMLANAN PROJELER

ŞEKERPİNAR BANKACILIK MERKEZİ



2012 yılı Eylül ayında Şirketimiz portföyüne dâhil edilen Kocaeli Şekerpınar'daki arsamız üzerinde inşası tamamlanan bina, yaklaşık 9 bin m² kullanım alanına sahiptir.

LEED GOLD sertifikası alan çevre dostu Şekerpınar Bankacılık Merkezi, 2015 yılında tamamlanmış ve aynı yıl Nisan ayında kiralanmıştır.

Gayrimenkul Bilgileri

İli	:	Kocaeli
İlçesi	:	Şekerpınar
Ekspertiz Değeri	:	171 milyon TL

TAMAMLANAN PROJELER

HALK OFİS ŞEKERPINAR



2012 yılı Eylül ayında Şirketimiz portföyüne dâhil edilen Kocaeli Şekerpınar'daki arsamız üzerinde yer alan proje, yaklaşık 52 bin m² kullanım alanına sahiptir.

Halk Ofis Şekerpınar'ın satışı ya da kiralanması hususunda pazarlama süreci devam etmektedir.

Gayrimenkul Bilgileri

İli	: Kocaeli
İlçesi	: Şekerpınar
Ekspertiz Değeri	: 103 milyon TL

-31.03.2021 projenin bağımsız denetim raporunda yazan gerçeğe uygun değeridir.

TAMAMLANAN PROJELER

BİZİMTEPE AYDOS



Vakıf GYO ortaklığı ile hayata geçen proje, İstanbul'un son dönemlerde en çok gelişme gösteren ve en çok konuşulan ilçelerinden biri olan Sancaktepe'de yer almaktadır.

“Mutluluk evinizden başlar” sloganıyla yükselen proje, yaklaşık 95 bin m²’lik bir alanda, %90 peyzaj alanına sahiptir. 2+1, 3+1, 4+1 daire seçeneklerinin yer aldığı ve 13’er katlı 17 blok ve toplam 1.037 adet konut ve 44 ticari ünite, 1 sosyal tesis ve 3 adet kreş binasından oluşan proje içerisinde, hobi bahçeleri, bisiklet ve koşu parkurları, çocuk oyun alanları, çardaklar ve süs havuzları, çim amfiler ile özel anaokulu ve ticari birimlerin olduğu çarşı da yer almaktadır.

2015 yılı Kasım ayında inşaatına başlanan proje 2018 yılında tamamlanmıştır.

Gayrimenkul Bilgileri

İli	:	İstanbul
İlçesi	:	Sancaktepe
Ekspertiz Değeri	:	13,4 milyon TL
-31.03.2021 itibarıyla kalan 48 adet bağımsız bölümün toplam ekspertiz değerinin %50 Halk GYO payıdır		

TAMAMLANAN PROJELER

ŞEHRİSTAN KONUTLARI



Erzurum ili Yakutiye ilçesinde yer alan ve Erzurum Büyükşehir Belediyesi iştiraki Er Konut'un maliki bulunduğu arsa, konut projesi geliştirmek üzere, 2016 yılı Nisan ayında portföye dahil edilmiştir.

Yaklaşık 24 bin m²'lik arsa üzerinde, Er Konut ortaklığı ile hayata geçen projede, 3 farklı tipte, 13'er katlı 13 blok ve toplamda 632 daire ve 13 ticari ünite yer almaktadır.

2016 yılı Mayıs ayında lansmanı gerçekleştirilen projenin inşaatı 2018 yılında tamamlanmıştır.

Gayrimenkul Bilgileri

İli	: Erzurum
İlçesi	: Yakutiye
Ekspertiz Değeri	: 850 bin TL

-31.03.2021 itibariyle kalan 1 adet bağımsız bölümün toplam ekspertiz değerinin %50 Halk GYO payıdır.

TAMAMLANAN PROJELER

SALIPAZARI PORT BOSPHORUS OTELİ



Halk GYO portföyünde yer alan, banka şubesi ve ofis olarak kullanım hizmeti veren Salıpazarı Binası otel binası olarak kullanılacak şekilde tadilatının tamamlanması sonrasında, 2018 yılında yapı kullanım izin belgesi alınmış, otel binası olarak hizmet vermeye başlamıştır.

Gayrimenkul Bilgileri

İli	: İstanbul
İlçesi	: Beyoğlu / Salıpazarı
Proje Değeri	: 100 milyon TL



DEVAM EDEN PROJELER

İSTANBUL ULUSLAR ARASI FİNANS MERKEZİ «HALK OFİS KULELERİ»



Çevre ve Şehircilik Bakanlığı koordinasyonunda yürütülen İstanbul Uluslararası Finans Merkezi projesinin en büyük paydaşlarından biri olarak, proje dâhilindeki arsamız üzerinde 46 ve 34 katlı iki kule ve 8 katlı 3 ticari bina inşa edilmektedir.

Proje, kamu bankaları Halkbank, Vakıfbank, Ziraat Bankası ile BDDK, TCMB ve SPK gibi kamu kurumlarını tek bir merkezde toplayacaktır. Yeşil alanlarla desteklenen, zemin kotu üzerinde araçların hemen hemen hiç olmayacağı, otoparkların bodrum katlarda bulunacağı IUFM projesi tamamlandığında haftanın 7 günü 24 saati canlı bir merkez olacaktır.

A sınıfı standartlarda dizayn edilecek Halk Ofis Kuleleri'nin, talep ve ihtiyaçları doğrultusunda belirlenen alanlarının kiralanması hususunda, ana ortağımız Halkbank ile iyi niyet sözleşmesi imzalanmıştır. 2016 yılsonu itibariyle inşaatına başlanan projenin, 2021 Mart sonu itibariyle inşaat tamamlanma oranı yüzde 62,5 seviyesindedir.

Gayrimenkul Bilgileri

İli	:	İstanbul
İlçesi	:	Ümraniye
Proje Değeri	:	1.859 milyar TL
-31.03.2021 gerçeğe uygun değeridir.		

DEVAM EDEN PROJELER

EVORA İZMİR



Emlak Konut GYO A.Ş.'nin, İzmir Alsancak'taki iki ayrı parselden oluşan yaklaşık 47 dönümlük arazisi için Haziran ayında açtığı arsa karşılığı gelir paylaşım ihalesini yaklaşık 1,7 milyar TL hasılat ve %35 idare payı taahhüdü ile kazanan Teknik Yapı A.Ş. ile, tüm gider ve gelirler ile elde edilecek kar paylaşım oranları yarı yarıya olmak üzere, "TEKNİK YAPI - Halk GYO Adi Ortaklığı" kurulmuştur.

Kurulan Teknik Yapı – Halk GYO Adi Ortaklığı ile Emlak Konut GYO A.Ş. arasında da, inşa edilecek olan söz konusu projeye ilişkin olarak, "Arsa Satışı Karşılığı Gelir Paylaşımı Sözleşmesi" 2017 yılı Ağustos ayında imzalanmıştır. Sözleşme detaylarına göre, Adi Ortaklığın gelir payı oranı % 65'dir.



Konut, ticaret, park, kültür ve turizm fonksiyonlarını bir arada barındıran karma bir yapıda tasarlanan EVORA İZMİR projesi, her yıl gerçekleştirilen SOTCA -Sign of the City Awards organizasyonunun 2018 etabında "En İyi Mimari Tasarım" ödülünü kazanmıştır.

Projenin birçok bölümünün yapı ruhsat işlemleri tamamlanmış olup, projede satışlara başlanmıştır.

FİNANSAL VERİLER


BİLANÇO -TL	31.03.2021	31.12.2020
Dönen Varlıklar	64.599.011	106.170.870
<i>Hazır Değerler</i>	<i>2.305.503</i>	<i>49.553.215</i>
<i>Stoklar</i>	<i>22.428.215</i>	<i>18.178.851</i>
Duran Varlıklar	3.477.369.058	3.408.555.210
<i>Gayrimenkuller</i>	<i>3.332.017.632</i>	<i>3.260.027.500</i>
Aktif Toplamı	3.541.968.069	3.514.726.080
Kısa Vadeli Yükümlülükler	524.771.252	502.826.748
<i>Ertelenmiş Gelirler</i>	<i>61.637.818</i>	<i>61.108.287</i>
Uzun Vadeli Yükümlülükler	82.097.982	85.410.620
Özkaynaklar	2.935.098.835	2.926.488.712
Pasif Toplamı	3.541.968.069	3.514.726.080

GELİR TABLOSU -TL	01.01.2021 31.03.2021	01.01.2020 31.03.2020
Toplam Gelirler	33.961.693	50.063.344
<i>Konut Satış Gelirleri</i>	<i>18.987.288</i>	<i>30.972.540</i>
<i>Kira Gelirleri</i>	<i>12.717.354</i>	<i>18.438.713</i>
<i>Finansal Gelirler</i>	<i>2.257.051</i>	<i>652.091</i>
Satışların Maliyeti	-18.660.458	-24.031.097
<i>Konut Satış Maliyeti</i>	<i>-17.876.526</i>	<i>-23.677.934</i>
<i>Diğer Maliyetler</i>	<i>-783.932</i>	<i>-353.163</i>
Brüt Kar/Zarar	15.301.235	26.032.247
<i>Genel Yönetim Giderleri</i>	<i>-5.387.794</i>	<i>-3.892.875</i>
<i>Satış Pazarlama Giderleri</i>	<i>-1.051.434</i>	<i>-1.877.427</i>
<i>Diğer Gelirler -Giderler</i>	<i>342.412</i>	<i>-168.039</i>
Faaliyet Karı	9.204.419	20.093.906
<i>Özkaynak Yöntemiyle Değerlenen Yatırımların Karlarından - Zararlarından Paylar</i>	<i>-</i>	<i>101.250</i>
<i>Finansal Giderler</i>	<i>-757.236</i>	<i>-1.718.599</i>
Net Dönem Karı	8.447.183	18.476.557

AKTİF PASİF DAĞILIMI

AKTİF DAĞILIMI TL

■ Binalar ■ Arsa ve Projeler ■ Nakit ve Benzerleri ■ Diğer



PASİF DAĞILIMI TL

■ Özkaynaklar ■ Ertilenmiş Gelirler ■ Finansal Borçlar ■ Diğer



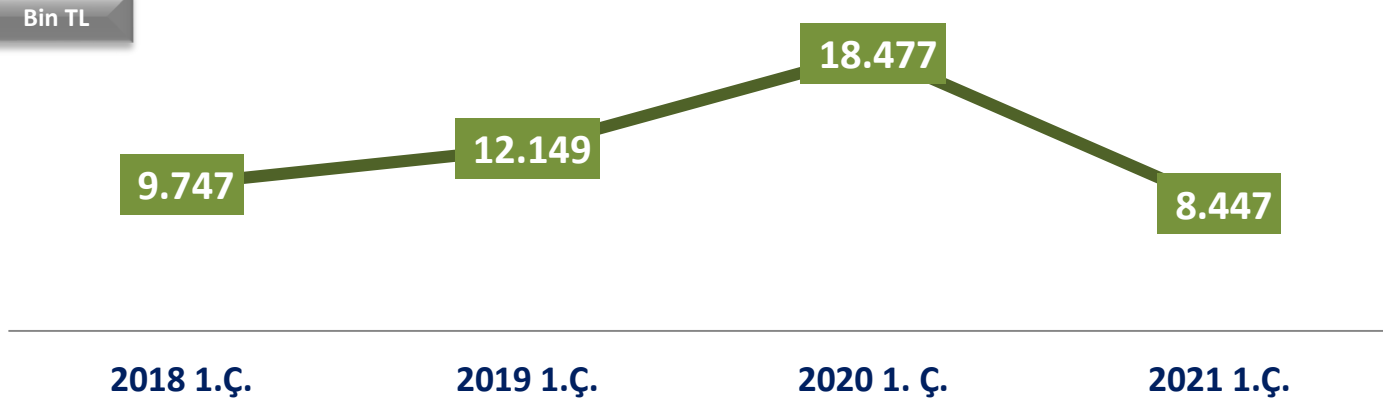
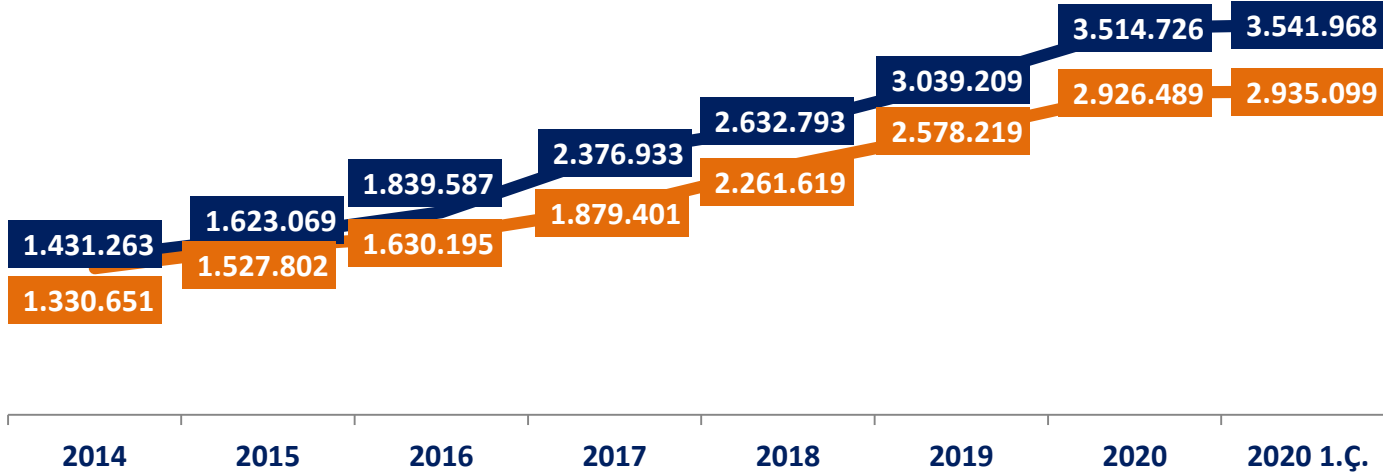
TEMEL BİLANÇO KALEMLERİ

Bin TL

2020 Yılsonuna Göre Değişim

Aktif %0,78

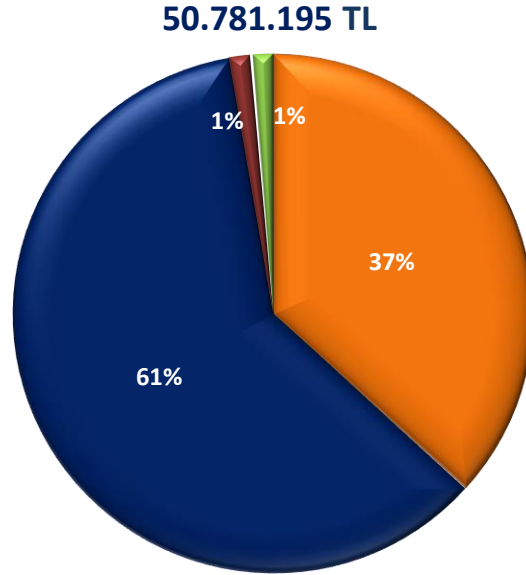
Özkaynaklar %0,29



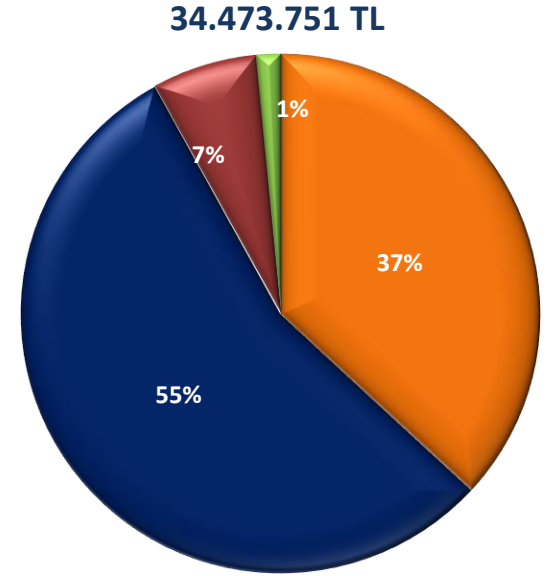
GELİR TABLOSU KALEMLERİ

TL	2018 1Ç	2019 1Ç	2020 1Ç	2021 1Ç
Toplam Hasılat	18.280.039	21.267.301	50.063.344	33.961.693
<i>Konut Satış Geliri</i>	14.276.659	17.234.211	30.972.540	18.987.288
<i>Kira Gelirleri</i>	1.400.453	3.441.076	18.438.713	12.717.354
<i>Finansal Gelir</i>	2.602.927	592.014	652.091	2.257.051
Satışların Maliyeti	-1.035.256	-2.818.169	-24.031.097	-18.660.458
<i>Konut Satış Maliyeti</i>	-646.956	-2.519.443	-23.677.934	-17.876.526
<i>Diğer Maliyetler</i>	-388.300	-298.726	-353.163	-783.932
Brüt Kar	17.244.783	18.449.132	26.032.247	15.301.235
Genel Yönetim Giderleri	-3.554.081	-3.370.046	-3.892.875	-5.387.794
Satış Pazarlama Gideri	-399.309	-1.512.308	-1.877.427	-1.051.434
Esas Faaliyetlerden Diğer Gelirler	1.101.360	1.245.443	616.601	512.058
Esas Faaliyetlerden Diğer Giderler	-104.687	-99.359	-784.640	-169.646
Esas Faaliyet Karı	14.288.066	14.712.862	20.093.906	9.204.419
Özkaynak Yöntemiyle Değerlenen Yatırımların Karlarından -Zararlarından Paylar	-	-	101.250	-
Finansal Gider	-4.540.587	-2.563.443	-1.718.599	-757.236
Dönem Karı	9.747.479	12.149.419	18.476.557	8.447.183

ANA GELİR KALEMLERİ DAĞILIMI

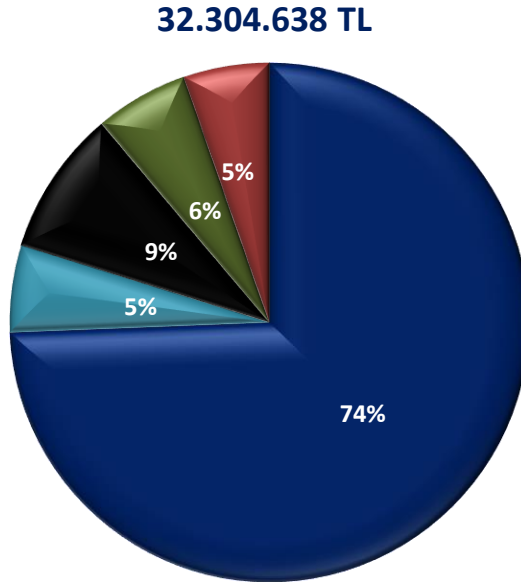


2020 1.Ç.

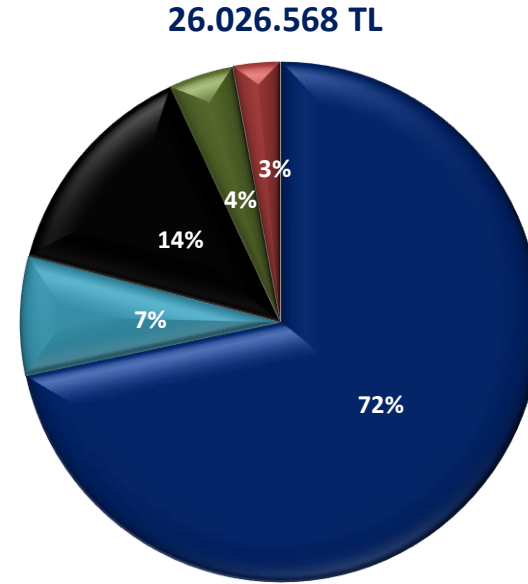


2021 1.Ç.

ANA GİDER KALEMLERİ DAĞILIMI



2020 1.Ç.



2021 1.Ç.

2021 HEDEFİMİZ

Yılsonu itibariyle ~ %8 oranında ortalama aktif karlılığa ulaşılması

Daha fazla bilgi için:

Yatırımcı İlişkileri Bölümü

ir@halkgyo.com.tr



UYARI

Bu dokümanda yer alan bilgiler Halk Gayrimenkul Yatırım Ortaklığı A.Ş. -Halk GYO tarafından güvenilirliğine inanılan sağlam kaynaklardan derlenmiştir. Ancak, bilgilerin doğruluğu bağımsız olarak teyit edilmemiş olup, Halk GYO bilgilerin doğruluğu ve bütünlüğü konusunda garanti vermemekte ve doğabilecek hatalarda sorumluluk üstlenmemektedir. Görüşler, Halk Gayrimenkul Yatırım Ortaklığı A.Ş.'ye ait olup, Halk GYO'nun önceden belirtilmeden değişiklik yapma hakkı saklıdır. Bu doküman, kısmen ya da tamamen herhangi bir araç ya da yöntemle çoğaltılamaz, basılamaz, dağıtılamaz ve yatırım kararı alınmasına dayanak teşkil edemez.